


ПРЕДВАРИТЕЛЬНО УТВЕРЖДЕН

решением Советом директоров
АО «Иркутский релейный завод»
от 13 мая 2020 года протокол № 2/20

Председатель Совета директоров


/Костюковский О.Л./

УТВЕРЖДЕН

решением Годового Общего собрания акционеров
АО «Иркутский релейный завод»,
состоявшегося 18 июня 2020 года
протокол № 1/20 от 18 июня 2020 года

Председатель собрания акционеров


/Костюковский О.Л./

ГОДОВОЙ ОТЧЕТ за 2019 год
Акционерного общества
«Иркутский релейный завод»
Код эмитента: 20091-F

Адрес эмитента: 664075 Россия, Иркутская обл., г. Иркутск, Байкальская 239

Генеральный директор



В.Н. Максименко

Телефон: 8 (3952) 22-60-25

Факс: 8 (3952) 22-60-30

Адрес электронной почты: dirirz@irz.irk.ru

Адрес страницы в сети Интернет, на которой раскрывается информация, содержащаяся в настоящем годовом отчете: disclosure.skrin.ru/disclosure/3811016215

Достоверность данных, содержащихся в настоящем годовом отчете,
подтверждается Ревизионной комиссией Общества.

Заключение Ревизионной комиссии АО «Иркутский релейный завод»
за 2019 год от 25.03.2020 года



Оглавление

Оглавление.....	2
I. Сведения об Обществе.....	3
II. Положение Общества в отрасли.....	3
III. Приоритетные направления деятельности Общества. Отчет Совета директоров о результатах развития Общества по приоритетным направлениям его деятельности в 2019 году.....	5
IV. Перспективы развития Общества.....	6
V. Информация об объёме каждого из энергоресурсов, использованных в отчетном году.....	7
VI. Отчет о выплате объявленных (начисленных) дивидендов по акциям.....	7
VII. Описание основных факторов риска, связанных с деятельностью Общества.....	7
VIII. Состав Совета директоров (наблюдательного совета) Общества.....	8
IX. Сведения о лице, занимающем должность.....	9
единоличного исполнительного органа Общества.....	9
X. Основные положения политики Общества в области вознаграждения и компенсации расходов, а также сведения о вознаграждении и компенсации расходов, выплаченных членам Совета директоров Общества в течение 2019 года.....	9
XI. Сведения о соблюдении Обществом принципов и рекомендаций кодекса корпоративного управления.....	9
XII. Сведения о крупных сделках, совершенных Обществом в отчетном году.....	10
XIII. Сведения о сделках с заинтересованностью, совершенных Обществом в отчетном году.....	10
XIV. Бухгалтерская отчетность Общества за отчетный год.....	10
Приложение к годовому отчету. Бухгалтерская отчетность и аудиторское заключение о достоверности бухгалтерской отчетности за 2019 год.....	11



I. Сведения об Обществе

Полное фирменное наименование: Акционерное общество «Иркутский релейный завод».

Сокращенное фирменное наименование: АО «ИРЗ».

Местонахождение: г. Иркутск.

Почтовый адрес: 664075, город Иркутск, улица Байкальская, 239.

Дата государственной регистрации и регистрационный номер: 14 сентября 1992 года, свидетельство № 792 серия ИРП – 0

Основной государственный регистрационный номер (ОГРН): 1023801537792

Органы управления обществом:

- 1) Общее собрание акционеров;
- 2) Совет директоров;
- 3) Генеральный директор;
- 4) Ревизионная комиссия.

Лицензированный регистратор: Акционерное общество «Независимая регистраторская компания Р.О.С.Т.»

Лицензия № 045-13976-000001 от 03.12.2002 года.

Место нахождения - 107996, Россия, Москва, ул. Стромынка, дом 18, корп. 13

Адрес Иркутского филиала АО «НРК - Р.О.С.Т.» - 664025, Россия, Иркутск, ул. Ленина, дом 6, офис 401.

Код эмитента: 20091-F

Уставный капитал: 9 217 073 рубля

Количество и тип акций:

Обыкновенные именные акции (государственный регистрационный номер 1-02-20091-F) – 92 015 штук, номинал – 100 рублей;

Привилегированные именные акции (тип А) (государственный регистрационный номер 2-01-20091-F) – 31 146 штук, номинал – 0,5 рубля.

II. Положение Общества в отрасли

Акционерное общество «Иркутский релейный завод» - одно из старейших предприятий Иркутска. Свою историю оно ведет с 1934 года, когда на базе кустарных ремонтно-механических мастерских было открыто производство гальванических элементов питания.



В годы великой Отечественной войны завод выпускал анодные батареи к полевым телефонам, радиостанциям, детали для мин.

В 1946 году заводское производство было переведено на мирные рельсы. За первое послевоенное десятилетие коллектив предприятия практически с нулевого цикла запустил в серийное производство сразу несколько видов акустических приборов – уличных громкоговорителей, сетевых радиоприемников.

С 1956 года завод специализируется на выпуске коммутационной техники – реле, переключателей, соединителей. Официальное название «Иркутский релейный завод» было присвоено в 1963 году.

В настоящее время основным видом деятельности АО «ИРЗ» также остается производство коммутационной техники: элементов электрической распределительной и регулирующей аппаратуры; элементов электронной аппаратуры; электроустановочных изделий. Основная продукция Общества - комплектующие изделия межотраслевого применения (КИМП):

- 1) Реле электромагнитные — герметичные и открытые;
- 2) Соединители электрические - ленточные, комбинированные, радиочастотные;
- 3) Переключатели малогабаритные низкочастотные;
- 4) Фильтры помехоподавляющие герметичные.

Также перспективным направлением деятельности Общество определило контрактное производство — изготовление продукции на заказ с требованиями заказчика:

- 1) Проектирование и изготовление оснастки;
- 2) Производство деталей.

Продукция под маркой ИРЗ используется в узлах и приборах военных истребителей; сторожевых кораблей; устройствах связи; оптических прицелов; космических спутников; зенитных и ракетных комплексов.

Система качества производимых Обществом изделий и условия для выполнения Обществом Госзаказа сертифицирована Органом по сертификации систем менеджмента качества АНО "ИнИС ВВТ" (рег. № СДС ВС 01.893-2019).

Настоящий сертификат удостоверяет, что система менеджмента качества, распространяющаяся на разработку и производство продукции ВТ в соответствии с классами ЕКПС (по ЕК 001-2014): 5910, 5935, 5945 и гражданской продукции по кодам ОКПД 2 (по ОК 034-2014): 26.11, 26.51, 27.12, 27.33, 27.90 соответствует требованиям ГОСТ Р ИСО 9001-2015 и ГОСТ РВ 0015-002-2012.

Общество включено в Перечень стратегических организаций Распоряжением Правительства Российской Федерации от 20 августа 2009 года № 1226-р (в ред. от 21.03.2020), а также в Перечень организаций оборонно-промышленного комплекса Приказом Минпромторга России от 03.07.2015г. № 1828.

Политика Общества, с одной стороны, - сохранение и наращивание компетенции в среде специализированного производства (продукции специального назначения), с другой, - многопрофильное производство (диверсификация).

Среднесписочная численность персонала за 2019 год составила 447 человек.

Доля государственного участия в Обществе отсутствует.

Потребителями продукции АО «ИРЗ» являются около пятисот предприятий из разных отраслей промышленности: радиоэлектронной промышленности, машиностроения, авиационной промышленности, приборостроения, вооружения ракетного и обычного, аэрокосмической промышленности, судостроения, атомной промышленности и других.

Производителями применяемых на российском рынке аппаратуры вооружения, военной и специальной техники слаботочных электромагнитных реле кроме АО «Иркутский



релейный завод», также являются АО НПК «Северная заря» (г. Санкт-Петербург), АО «НПП «Старт» (г. Великий Новгород), АО «Завод «Электроприбор» (г. Алатырь).

III. Приоритетные направления деятельности Общества. Отчет Совета директоров о результатах развития Общества по приоритетным направлениям его деятельности в 2019 году.

Также как и в предыдущие годы, приоритетными направлениями деятельности Общества являются производственные (основной вид деятельности) и арендные (сдача в аренду недвижимого имущества).

Основные показатели, характеризующие результаты деятельности предприятия:

Наименование показателя	Единица измерения	2018 год	2019 год	Изменение	Темп прироста, %
Выручка от реализации всего	тыс. руб.	523 001	528 971	5 970	1,1
в том числе от					
- продажи готовой продукции	тыс. руб.	445 821	460 401	14 580	3,3
- услуг аренды	тыс. руб.	64 182	65 494	1 312	2,0
Доля выручки от продажи готовой продукции	%	85,2	87,0	1,8	2,1
Себестоимость реализации	тыс. руб.	445 948	463 547	17 599	3,9
в том числе					
- затраты на оплату труда персонала с отчислениями на социальные нужды	тыс. руб.	300 713	325 262	24 549	8,2
Прибыль от продаж	тыс. руб.	77 053	65 424	-11 629	-15,1
Рентабельность продаж	%	14,7	12,4	-2,4	-16,1
Чистая прибыль	тыс. руб.	59 357	55 053	-4 304	-7,3
Среднесписочная численность	чел.	483	447	-36	-7,5
Выработка (выручка от реализации на одного сотрудника)	тыс. руб.	1 083	1 183	100	9,2
Средняя заработная плата	руб.	40 344	45 939	5 595	13,9
Средняя заработная плата по г. Иркутску по обрабатывающему производству (стат. данные)	руб.	49 330	49 287	-43	-0,1
Темп отставания заработной платы от уровня по г. Иркутску	%	81,8	93,2	11,4	14,0

Выручка от реализации в отчетном году по сравнению с предыдущим выросла на 5 970 тыс. руб. (1,1%), в том числе по приоритетным направлениям деятельности: от



продажи готовой продукции на 14 580 тыс. руб. (3,3%) и услуг аренды на 1 312 тыс. руб. (2,0%). Доля выручки от продажи готовой продукции выросла и составила 87% в общем объеме реализации. Темп роста общей выручки несколько ниже, за счет снижения объемов реализации по прочим сопутствующим видам деятельности.

Себестоимость реализации в 2019 году выросла по сравнению с 2018 годом на 17 599 тыс. руб. (3,9%) за счет роста затрат на оплату труда персонала с учетом всех отчислений на социальные нужды. Данная статья затрат составляет порядка 70% в общей себестоимости. Соответственно прибыль от продаж снизилась на 11 629 тыс. руб. (15,1%), рентабельность продаж составила в отчетном году 12,4%.

В конце 2018 года руководством Общества были проведены мероприятия по оптимизации численности персонала. За счет этого среднесписочная численность снизилась в отчетном году на 36 человек и составила 447 человек. Выработка в 2019 году - 1 183 тыс. руб. выручки от реализации на одного сотрудника. Рост показателя по сравнению с прошлым годом составил 9,2%. Зарботная плата увеличилась на 13,9% и составила 45 939 рублей, что на 5 595 рублей больше, чем в 2018 году. Темп отставания от уровня средней заработной платы по городу Иркутску в обрабатывающей отрасли, которая по статистическим данным на протяжении двух лет держится на уровне примерно 49 300 рублей, в отчетном году сократился и составил 93,2%.

Несмотря на незначительное снижение чистой прибыли, которая в отчетном году составила 55 053 тыс. руб., Совет директоров оценивает итоги деятельности Общества по приоритетным направлениям в 2019 году как хорошие.

IV. Перспективы развития Общества

На сегодняшний момент действующему состоянию АО «ИРЗ» можно дать следующую оценку: предприятие является финансово-устойчивым, при этом вкладывает чистую прибыль на освоение новых видов технологий и развитие персонала, присутствует рост объемов производства продукции, своевременно выполняются все договорные обязательства по поставке готовой продукции.

Основу стратегии развития предприятия составляет совершенствование технологии, как основного фактора повышения конкурентоспособности в динамично развивающейся отрасли. Основными стратегическими направлениями развития Общества являются:

- 1) проведение научно-исследовательских и опытно-конструкторских работ;
- 2) производство и реализация продукции по конструкторской и технологической документации заказчика (контрактное производство);
- 3) производство продукции специального назначения;
- 4) развитие гражданского сегмента производства.

Для АО «ИРЗ» перспективными направлениями производства новых видов продукции можно выделить:

- 1) расширение номенклатуры соединителей типа SMP;
- 2) соединители радиочастотные коаксиальные резьбовые кабельные типа CP-50 с каналом 4,1/1,27;
- 3) переходы коаксиальные герметичные (ПКГ-50), микрополосковые (ПКГм-50), а также низкочастотные вводы (ПКГн) и сверхвысокочастотные вводы (ПКГс-50);
- 4) кабельные сборки по конструкторской документации или техническим требованиям заказчика с применением соединителей SMA, SMP, N-типа, K-типа, типа IX и других, а также различных типов кабелей отечественного и зарубежного производства;



- 5) переключатель малогабаритный поворотный низкочастотный МПН-1М;
- 6) переключатель малогабаритный поворотный низкочастотный МПН – 2;
- 7) переключатель малогабаритный поворотный низкочастотный МПН-3 (стадия разработки);
- 8) электромеханический коаксиальный переключатель на два положения два направления 2П2Н (разработка и освоение серийного производства).

V. Информация об объеме каждого из энергоресурсов, использованных в отчетном году

Вид энергетического ресурса	Объем потребления в натуральном выражении	Единица измерения	Объем потребления, тыс. руб.
Атомная энергия	-	-	-
Тепловая энергия	5 806	Гкал	6 890
Электрическая энергия	6 680	Тыс. квт/час	16 422
Электромагнитная энергия	-	-	-
Нефть	-	-	-
Бензин автомобильный	12,1	т	420
Топливо дизельное	42,1	т	1 673
Мазут топочный	-	-	-
Газ естественный (природный)	-	-	-
Уголь	-	-	-
Горючие сланцы	-	-	-
Торф	-	-	-
Другое	-	-	-

VI. Отчет о выплате объявленных (начисленных) дивидендов по акциям

Дивиденды по результатам 2016, 2017 и 2018 годов не выплачивались (не начислялись) по решению общего годового собрания акционеров.

Из тех задач, которые поставлены перед Обществом, предлагается дивиденды по акциям за 2019 год не выплачивать. Прибыль направить на развитие Общества.

VII. Описание основных факторов риска, связанных с деятельностью Общества

Из наиболее существенных факторов риска, влияющих на деятельность АО «ИРЗ» можно выделить следующие:

1) Моральное устаревание производимой продукции.

В связи со стремительным развитием отрасли радиоэлектронной промышленности, к которой относится Общество, приоритетной задачей является расширение номенклатуры выпускаемой продукции, отвечающей требованиям современной науки и технологии.

2) Зависимость объемов производства и реализации продукции от объемов Гособоронзаказа. Основные потребители продукции, выпускаемой АО «ИРЗ», - это заказчики, работающие в рамках исполнения Гособоронзаказа. Снижение государственных закупок вооружений и военной техники напрямую повлияет на падение выручки от продажи готовой продукции. Общество особое внимание уделяет разработкам продукции гражданского назначения.

3) Несоблюдение законодательства Российской Федерации.



В Обществе проводится постоянный мониторинг происходящих в законодательстве изменений. АО «ИРЗ» имеет три лицензии на осуществление деятельности, две из них сроком действия до ноября 2022 года, одна бессрочная. В настоящее время, большое внимание уделяется соблюдению норм закона в сфере Гособоронзаказа, так как правовая база в данном направлении значительно меняется, а контроль за исполнением ужесточается.

4) Производство продукции ненадлежащего качества.

Для устранения фактора риска, связанного с потерей деловой репутации, в Обществе успешно действует система менеджмента качества (СМК). В 2019 году был проведен сертификационный аудит СМК АО «ИРЗ» Органом по сертификации систем менеджмента качества автономной некоммерческой организацией «Институт испытаний и сертификации вооружения и военной техники» (АНО «ИнИС ВВТ») системы добровольной сертификации «ВОЕННЫЙ СТАНДАРТ» на соответствие требованиям ГОСТ РВ 0015 002-2012 «Система разработки и постановки продукции на производство военной техники. Системы менеджмента качества. Общие требования» и ГОСТ Р ИСО 9001-2015 «Системы менеджмента качества. Требования». По результатам проверки выдан сертификат соответствия.

VIII. Состав Совета директоров (наблюдательного совета) Общества

В отчетном году в состав Совета директоров АО «ИРЗ» входили:

1. Костюковский Олег Леонидович (Председатель Совета директоров)

Год рождения: 1953

Образование: высшее

Заместитель генерального директора по экономике и финансам АО «Иркутский релейный завод»

Доля участия лица в уставном капитале АО «ИРЗ», %: 0.354

Доля принадлежащих лицу обыкновенных акций АО «ИРЗ», %: 0.400.

2. Жигунов Сергей Михайлович

Год рождения: 1950

Образование: высшее

Пенсионер

Доли участия в уставном капитале АО «ИРЗ»/обыкновенных акций не имеет.

3. Завьялов Виктор Сергеевич

Год рождения: 1963

Образование: высшее

Начальник основного производства АО «Иркутский релейный завод»

Доли участия в уставном капитале АО «ИРЗ»/обыкновенных акций не имеет.

4. Максименко Виктор Никитович

Год рождения: 1948

Образование: высшее

Генеральный директор АО «Иркутский релейный завод»

Доля участия в уставном капитале АО «ИРЗ», %: 0.019

Доля принадлежащих лицу обыкновенных акций АО «ИРЗ», %: 0.011.

5. Димов Александр Евгеньевич

Год рождения: 1955



Образование: высшее

Ведущий инженер-энергетик АО «Иркутский релейный завод»

Доля участия лица в уставном капитале АО «ИРЗ», %: 0.029

Доля принадлежащих лицу обыкновенных акций АО «ИРЗ», %: 0.018.

6. Кирюхин Вячеслав Михайлович

Год рождения: 1951

Образование: среднее

Слесарь-инструментальщик АО «Иркутский релейный завод»

Доля участия лица в уставном капитале АО «ИРЗ», %: 0.106

Доля принадлежащих лицу обыкновенных акций АО «ИРЗ», %: 0.116.

7. Федорович Любовь Альбертовна

Год рождения: 1956

Образование: высшее

Начальник РМП — начальник цеха

Доли участия в уставном капитале АО «ИРЗ»/обыкновенных акций не имеет.

**IX. Сведения о лице, занимающем должность
единоличного исполнительного органа Общества**

В соответствии с Уставом Общества, полномочия единоличного исполнительного органа осуществляет Генеральный директор.

Коллегиальный исполнительный орган не предусмотрен.

Генеральным директором является Максименко Виктор Никитович

Год рождения: 1948.

Образование: высшее

Доля участия в уставном капитале АО «ИРЗ», %: 0.019

Доля принадлежащих лицу обыкновенных акций АО «ИРЗ», %: 0.011.

**X. Основные положения политики Общества в области вознаграждения и
компенсации расходов, а также сведения о вознаграждении и компенсации
расходов, выплаченных членам Совета директоров Общества в течение 2019
года**

Политикой Общества не предусмотрены вознаграждение и компенсации расходов членам совета директоров за осуществление ими функций членов Совета директоров.

В 2019 году совокупный размер заработной платы членов совета, являвшихся работниками АО «ИРЗ», составил 7 970 тысячи рублей.

**XI. Сведения о соблюдении Обществом принципов и рекомендаций кодекса
корпоративного управления**

Обществом официально не утвержден кодекс корпоративного управления или иной аналогичный документ, однако АО «Иркутский релейный завод» обеспечивает акционерам



все возможности по участию в управлении Обществом и получению информации о деятельности Общества в соответствии с Федеральным Законом «Об акционерных обществах», Федеральным Законом «О рынке ценных бумаг» и нормативными актами Банка России.

Основным принципом построения Обществом взаимоотношений с акционерами и инвесторами является разумный баланс интересов Общества как хозяйствующего субъекта и как акционерного общества, заинтересованного в защите прав и законных интересов своих акционеров.

XII. Сведения о крупных сделках, совершенных Обществом в отчетном году

Обществом в отчетном году крупных сделок не совершалось.

XIII. Сведения о сделках с заинтересованностью, совершенных Обществом в отчетном году

Сделки с заинтересованностью в отчетном году не совершались Обществом.

XIV. Бухгалтерская отчетность Общества за отчетный год

Ознакомиться с бухгалтерской отчетностью акционерного общества «Иркутский релейный завод», а также с аудиторским заключением, можно в Приложении к годовому отчету, а также на странице в сети Интернет, используемой Обществом для раскрытия информации: <https://disclosure.skrin.ru/disclosure/3811016215>.

Бухгалтерский баланс
на 31 декабря 2019 г.

Организация Акционерное общество "Иркутский релейный завод" Дата (число, месяц, год) _____ Форма по ОКУД _____
 Идентификационный номер налогоплательщика _____ по ОКПО _____
 Вид экономической деятельности производство электрической распределительной и регулирующей аппаратуры по ОКВЭД2 _____
 Организационно-правовая форма /форма собственности частная собственность
 Единица измерения: тыс. руб. _____ по ОКОПФ/ОКФС _____ по ОКЕИ _____
 Местонахождение (адрес) г. Иркутск, ул. Байкальская, 239
 Бухгалтерская отчетность подлежит обязательному аудиту ДА НЕТ
 Наименование аудиторской организации/фамилия, имя, отчество (при наличии) индивидуального аудитора ООО Центр независимых финансовых экспертиз "Байкалинвестаудит"

Коды		
0710001		
31	12	2019
07525591		
3811016215		
27.12		
1 22 67		16
384		


Идентификационный номер налогоплательщика аудиторской организации/индивидуального аудитора _____
 Основной государственный регистрационный номер аудиторской организации/индивидуального аудитора _____

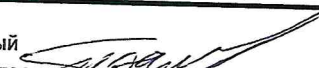
ИНН _____ 3808086614
 ОГРН/ОГРНИП _____ 1033801007195

Пояс- не- ния	Наименование показателя	Код	На 31 декабря 20 <u>19</u> г.	На 31 декабря 20 <u>18</u> г.	На 31 декабря 20 <u>17</u> г.
	АКТИВ				
	I. ВНЕОБОРОТНЫЕ АКТИВЫ				
	Нематериальные активы	1110	-	-	-
	Результаты исследований и разработок	1120	979	-	606
	Нематериальные поисковые активы	1130	-	-	-
	Материальные поисковые активы	1140	-	-	-
	Основные средства	1150	125980	143281	135492
	Доходные вложения в материальные ценности	1160	-	-	-
	Финансовые вложения	1170	119338	119341	119341
	Отложенные налоговые активы	1180	375	396	451
	Прочие внеоборотные активы	1190	15595	12076	27835
	в том числе вложения во внеоборотные активы	1191	262	23	18602
	Итого по разделу I	1100	262267	275094	283725
	II. ОБОРОТНЫЕ АКТИВЫ				
	Запасы	1210	172134	152920	143586
	в том числе сырье, материалы и другие аналогичные ценности				
	затраты в незавершенном производстве	1211	71939	66107	59414
	готовая продукция	1212	16155	14678	16843
	товары	1213	19719	16383	17966
	прочие запасы и затраты	1214	-	-	10
	Налог на добавленную стоимость по приобретенным ценностям	1215	64321	55752	49353
	Дебиторская задолженность	1220	2	47	6
	в том числе покупатели и заказчики	1230	30854	28408	27423
	авансы выданные	1231	6383	15524	8443
	прочие дебиторы	1232	21038	10217	17257
	Финансовые вложения (за исключением денежных эквивалентов)	1233	3433	2667	1723
	Денежные средства и денежные эквиваленты)	1240	238000	150000	135000
	Прочие оборотные активы	1250	50855	26597	22430
	Итого по разделу II	1260	11279	1266	5537
	БАЛАНС	1600	765391	634332	617707

Пояснения	Наименование показателя	Код	На 31 декабря 20 19 г.	31 декабря 20 18 г.	На 31 декабря 20 17 г.
	ПАССИВ				
	III. КАПИТАЛ И РЕЗЕРВЫ				
	Уставный капитал (складочный капитал, уставный фонд, вклады товарищей)	1310	9217	9217	9217
	Собственные акции, выкупленные у акционеров	1320	(-)	(-)	(-)
	Переоценка внеоборотных активов	1340	123452	123545	123725
	Добавочный капитал (без переоценки)	1350	-	-	-
	Резервный капитал	1360	528	528	528
	Нераспределенная прибыль (непокрытый убыток)	1370	511624	456443	396906
	Итого по разделу III	1300	644821	589733	530376
	IV. ДОЛГОСРОЧНЫЕ ОБЯЗАТЕЛЬСТВА				
	Заемные средства	1410	-	-	-
	Отложенные налоговые обязательства	1420	3189	4700	7534
	Оценочные обязательства	1430	-	-	-
	Прочие обязательства	1450	-	-	-
	Итого по разделу IV	1400	3189	4700	7534
	V. КРАТКОСРОЧНЫЕ ОБЯЗАТЕЛЬСТВА				
	Заемные средства	1510	-	-	-
	Кредиторская задолженность	1520	117359	39820	79661
	в том числе				
	поставщики и подрядчики	1521	1529	1434	1884
	задолженность перед персоналом предприятия по заработной плате	1522	12081	10419	12074
	задолженность перед внебюджетными фондами	1523	6134	5975	6159
	задолженность по налогам	1524	30841	15286	25296
	авансы, полученные	1525	66174	6309	33833
	прочие кредиторы	1526	600	397	415
	Доходы будущих периодов	1530	22	79	136
	Оценочные обязательства	1540	-	-	-
	Прочие обязательства	1550	-	-	-
	Итого по разделу V	1500	117381	39899	79797
	БАЛАНС	1700	765391	634332	617707
	Справка о наличии ценностей, учитываемых на забалансовых счетах				
	Арендованные основные средства		-	-	-
	в том числе по лизингу		-	-	-
	Говарно-материальные ценности, принятые на ответственное хранение		-	-	2150
	Списанная в убыток задолженность неплатежеспособных дебиторов		1122	1194	1196
	Остаточная стоимость основных средств (федеральная собственность)		15284	17921	20558
	Нематериальные активы, полученные в пользование (ПО)		8926	7522	7494




 (подпись)
 В.Н. Максименко
 (расшифровка подписи)
 20 20 г.

Главный бухгалтер 
 (подпись)
 Н.И. Балабасова
 (расшифровка подписи)

Отчет о финансовых результатах
за _____ год 20 19 г.

(в ред. Приказа Минфина России
от 06.04.2015 № 57н)

Организация Акционерное общество "Иркутский релейный завод" по ОКПО
Идентификационный номер налогоплательщика _____ ИНН _____
Вид экономической деятельности производство электрической распределительной и регулирующей аппаратуры по ОКВЭД2 _____
Организационно-правовая форма /форма собственности частная собственность ПФ/ОКФС _____
Единица измерения: тыс. руб. _____ по ОКЕИ _____

Коды		
0710001		
31	12	2019
07525591		
3811016215		
27.12		
1 22 67		16
384		

Местонахождение (адрес) г. Иркутск, ул. Байкальская, 239

Пояснения	Наименование показателя	Код	За _____ год 20 19	За _____ год 20 18 г.
	Выручка	2110	528971	523001
	в том числе от продажи готовой продукции	2111	460401	445821
	товаров	2112	-	5
	прочих услуг	2113	2369	1927
	услуг аренды	2114	65494	64182
	оснастки	2115	707	11066
	Себестоимость продаж	2120	(280185)	(274487)
	в том числе продаж готовой продукции	2121	(252623)	(249348)
	товаров	2122	(-)	(5)
	прочих услуг	2123	(431)	(205)
	услуг аренды	2124	(26477)	(19266)
	оснастки	2125	(654)	(5663)
	Валовая прибыль (убыток)	2100	248786	248514
	Коммерческие расходы	2210	(3251)	(3412)
	Управленческие расходы	2220	(180111)	(168049)
	Прибыль (убыток) от продаж	2200	65424	77053
	Доходы от участия в других организациях	2310	-	-
	Проценты к получению	2320	13513	8845
	Проценты к уплате	2330	(-)	(-)
	Прочие доходы	2340	12166	13363
	Прочие расходы	2350	(19332)	(22403)
	Прибыль (убыток) до налогообложения	2300	71771	76858
	Текущий налог на прибыль	2410	(18124)	(20280)
	в т.ч. постоянные налоговые обязательства (активы)	2421	2315	2129
	Изменение отложенных налоговых обязательств	2430	1476	2834
	Изменение отложенных налоговых активов	2450	(21)	(55)
	Прочее	2460	(49)	(-)
	в том числе налоговые санкции		(11)	(-)
	Чистая прибыль (убыток)	2400	55053	59357
	Результат от переоценки внеоборотных активов, не включаемый в чистую прибыль (убыток) периода	2510		
	Результат от прочих операций, не включаемый в чистую прибыль (убыток) периода	2520	-	
	Совокупный финансовый результат периода	2500	55053	59357
	СПРАВОЧНО			
	Базовая прибыль (убыток) на акцию	2900	-	-
	Разводненная прибыль (убыток) на акцию	2910	-	-



Руководитель _____
(подпись)
в _____ марта 20 20 г.

В.Н. Максименко
(расшифровка подписи)

Главный бухгалтер

Н.И. Балабасова
(подпись) (расшифровка подписи)

**Отчет об измененных капиталах
за 20 19 г.**

Коды	
0710004	
31	12 2019
07825591	
3811016215	
27.12	
1 22 67	16
384	

Организация Акционерное общество "Иркутский релейный завод" Форма по ОКУД _____
 Идентификационный номер налогоплательщика _____ Дата (число, месяц, год) _____
 Вид экономической деятельности производство электрической аппаратуры по ОКПО _____
 ИНН _____
 Организационно-правовая форма/форма собственности частная по ОКФС/ОКФС _____
 по ОКЕИ _____
 Единица измерения: тыс. руб.

1. Движение капитала

Наименование показателя	Код	Уставный капитал	Собственные акции, выкупленные у акционеров	Добавочный капитал	Резервный капитал	Нераспределенная прибыль (непокрытый убыток)	Итого
Величина капитала на 31 декабря 20 17 г.	3100	9217	-	123725	528	396906	530376
За 20 18 г. ²							
Увеличение капитала - всего:	3210	-	-	-	-	59357	59357
в том числе:							
чистая прибыль	3211	X	X	X	X	59357	59357
переводка имущества	3212	X	X	-	X	-	-
доходы, относящиеся непосредственно на увеличение капитала	3213	X	X	-	X	-	-
дополнительный выпуск акций	3214	-	-	-	X	-	-
увеличение номинальной стоимости акций	3215	-	-	-	X	-	-
реорганизация юридического лица	3216	-	-	-	-	-	-

Наименование показателя	Код	Уставный капитал	Собственные акции, выкупленные у акционеров	Добавочный капитал	Резервный капитал	Нераспределенная прибыль (непокрытый убыток)	Итого
Уменьшение капитала - всего:							
в том числе:							
убыток	3220	(-)	(-)	(-)	(-)	(-)	(-)
переоценка имущества	3221	X	X	X	X	(-)	(-)
расходы, относящиеся непосредственно на уменьшение капитала	3222	X	X	(-)	X	(-)	(-)
уменьшение номинальной стоимости акций	3223	X	X	(-)	X	(-)	(-)
уменьшение количества акций	3224	(-)	(-)	(-)	(-)	(-)	(-)
реорганизация юридического лица	3225	(-)	(-)	(-)	(-)	(-)	(-)
дивиденды	3226	X	X	(-)	(-)	(-)	(-)
Изменение добавочного капитала	3227	X	X	(-)	(-)	(-)	(-)
Изменение резервного капитала	3230	X	X	(-)	(-)	(-)	(-)
Величина капитала на 31 декабря 20 18 г. ²	3240	X	X	(180)	X	(180)	(X)
За 20 19 г. ³	3200	9217	(-)	123546	528	(-)	589733
Увеличение капитала - всего:							
в том числе:							
чистая прибыль	3310	0	(-)	(-)	(-)	55091	55091
переоценка имущества	3311	X	X	X	X	(-)	(-)
доходы, относящиеся непосредственно на увеличение капитала	3312	X	X	(-)	X	(-)	(-)
Дополнительный выпуск акций	3313	X	X	(-)	X	(-)	(-)
увеличение номинальной стоимости акций	3314	(-)	(-)	(-)	(-)	(-)	(-)
реорганизация юридического лица	3315	(-)	(-)	(-)	(-)	(-)	(-)
Уменьшение капитала - всего:	3316	(-)	(-)	(-)	(-)	(-)	(-)
в том числе:	3320	(0)	(-)	(-)	(-)	(3)	(3)
убыток	3321	X	X	X	X	(-)	(-)
переоценка имущества	3322	X	X	(-)	X	(-)	(-)
расходы, относящиеся непосредственно на уменьшение капитала	3323	X	X	(-)	X	(-)	(-)
уменьшение номинальной стоимости акций	3324	(-)	(-)	(-)	(-)	(-)	(-)
уменьшение количества акций	3325	(-)	(-)	(-)	(-)	(-)	(-)
реорганизация юридического лица	3326	(-)	(-)	(-)	(-)	(-)	(-)
дивиденды	3327	X	X	(-)	(-)	(-)	(-)
Изменение добавочного капитала	3330	X	X	(93)	X	(-)	(-)
Изменение резервного капитала	3340	X	X	(-)	(-)	93	X
Величина капитала на 31 декабря 20 19 г. ³	3300	9217	(-)	123452	528	(-)	644621

Форма 0710004 с. 3

2. Корректировки в связи с изменением учетной политики и исправлением ошибок

Наименование показателя	Код	На 31 декабря		Изменения капитала за 20 19 г. ² за счет чистой прибыли (убытка)	На 31 декабря 20 19 г. ²
		20 18 г. ¹	20 19 г. ²		
Капитал - всего					
до корректировок	3400	-	-	-	-
корректировка в связи с: изменением учетной политики	3410	-	-	-	-
исправлением ошибок	3420	-	-	-	-
после корректировок	3500	-	-	-	-
в том числе:					
нераспределенная прибыль (непокрытый убыток):					
до корректировок	3401	-	-	-	-
корректировка в связи с: изменением учетной политики	3411	-	-	-	-
исправлением ошибок	3421	-	-	-	-
после корректировок	3501	-	-	-	-
Другие статьи капитала, по которым осуществлены корректировки: (по статьям)					
до корректировок	3402	-	-	-	-
корректировка в связи с: изменением учетной политики	3412	-	-	-	-
исправлением ошибок	3422	-	-	-	-
после корректировок	3502	-	-	-	-

Форма 0710004 с. 4

3. Чистые активы

Наименование показателя	Код	На 31 декабря 20 19 г. ³	На 31 декабря 20 18 г. ²	На 31 декабря 20 17 г. ¹
Чистые активы	3600	644843	589812	530512



(подпись)
В.Н. Максименко
 (расшифровка подписи)

Главный
бухгалтер

(подпись)
Н.И. Балабасова
 (расшифровка подписи)

18 января 20 20 г.

Примечания:
 1. Указывается год, предшествующий предыдущему.
 2. Указывается предыдущий год.
 3. Указывается отчетный год.

Отчет о движении денежных средств
за _____ год _____ 20 19 г.

Организация Акционерное общество "Иркутский релейный завод" Форма по ОКУД _____
 Дата (число, месяц, год) _____ по ОКПО _____
 Идентификационный номер налогоплательщика _____ ИНН _____
 Вид экономической деятельности производство электрической распределительной и регулирующей аппаратуры по ОКВЭД2 _____
 Организационно-правовая форма/форма собственности _____ по ОКОПФ/ОКФС _____
 _____ частная по ОКЕИ _____
 Единица измерения: тыс. руб.

Коды		
0710005		
31	12	2019
07525591		
3811016215		
27.12		
1 22 67		16
384		

Наименование показателя	Код	За _____ год 20 19 г. ¹	За _____ год 20 18 г. ²
Денежные потоки от текущих операций			
Поступления - всего	4110	599654	494330
в том числе:			
от продажи продукции, товаров, работ и услуг	4111	519464	427305
арендных платежей, лицензионных платежей, роялти, комиссионных и иных аналогичных платежей	4112	59284	57862
от перепродажи финансовых вложений	4113	-	-
прочие поступления	4119	20906	9163
Платежи - всего	4120	(581475)	(491889)
в том числе:			
поставщикам (подрядчикам) за сырье, материалы, работы, услуги	4121	(134144)	(121019)
в связи с оплатой труда работников	4122	(221526)	(211420)
процентов по долговым обязательствам	4123	(-)	(-)
налога на прибыль организаций	4124	(17207)	(22519)
прочих налогов	4125	(38556)	(38067)
взносов в внебюджетные фонды	4126	(70527)	(67110)
прочие платежи	4129	(99 515)	(31754)
Сальдо денежных потоков от текущих операций	4100	18179	2441

Наименование показателя	Код	За <u>год</u> 20 <u>19</u> г. ¹	За <u>год</u> 20 <u>18</u> г. ²
Денежные потоки от инвестиционных операций			
Поступления - всего	4210	276	246
в том числе:			
от продажи внеоборотных активов (кроме финансовых вложений)	4211	276	246
от продажи акций других организаций (долей участия)	4212	-	-
от возврата предоставленных займов, от продажи долговых ценных бумаг (прав требования денежных средств к другим лицам)	4213	-	-
дивидендов, процентов по долговым финансовым вложениям и аналогичных поступлений от долевого участия в других организациях	4214	-	-
прочие поступления	4219	-	-
Платежи - всего	4220	(6 956)	(6 410)
в том числе:			
в связи с приобретением, созданием, модернизацией, реконструкцией и подготовкой к использованию внеоборотных активов	4221	(6 956)	(6 410)
в связи с приобретением акций других организаций (долей участия)	4222	(0)	(0)
в связи с приобретением долговых ценных бумаг (прав требования денежных средств к другим лицам), предоставление займов другим лицам	4223	(-)	(-)
процентов по долговым обязательствам, включаемым в стоимость инвестиционного актива	4224	(-)	(-)
прочие платежи	4229	(-)	(-)
Сальдо денежных потоков от инвестиционных операций	4200	(6 680)	(6 164)
Денежные потоки от финансовых операций			
Поступления - всего	4310	12759	7890
в том числе:			
получение кредитов и займов	4311	-	-
денежных вкладов собственников (участников)	4312	-	-
от выпуска акций, увеличения долей участия	4313	-	-
от выпуска облигаций, векселей и других долговых ценных бумаг и др.	4314	-	-
прочие поступления	4319	12759	7890

Пояснения к бухгалтерскому балансу и отчету о финансовых результатах за 2018 год
 Акционерное общество "Иркутский релейный завод"

с. 1

1. Нематериальные активы и расходы на научно-исследовательские, опытно-конструкторские и технологические работы (НИОКР)

1.1. Наличие и движение нематериальных активов

Наименование показателя	Код	Период	Изменения за период										
			На начало года		поступило	выбыло		начислено амортизации	убыток от обесценения	переоценка		На конец периода	
			первоначальная стоимость ³	накопленная амортизация и убытки от обесценения		первоначальная стоимость ³	накопленная амортизация и убытки от обесценения			первоначальная стоимость ³	накопленная амортизация	первоначальная стоимость ³	накопленная амортизация и убытки от обесценения
Нематериальные активы - всего	5100	за 20 19 г. ¹	(66)	-	-	(-)	-	-	-	-	-	66	(66)
	5110	за 20 18 г. ²	(66)	-	-	(-)	-	-	-	-	-	66	(66)
в т.ч. Товарные знаки	5101	за 20 19 г. ¹	(66)	-	-	(-)	-	-	-	-	-	66	(66)
	5111	за 20 18 г. ²	(66)	-	-	(-)	-	-	-	-	-	66	(66)

1.2. Первоначальная стоимость нематериальных активов, созданных самой организацией

Наименование показателя	Код	На 31 декабря 20 19 г. ⁴	На 31 декабря 20 18 г. ⁴	На 31 декабря 20 17 г. ⁵
Всего	5120	-	-	-

1.3. Нематериальные активы с полностью погашенной стоимостью

Наименование показателя	Код	На 31 декабря 20 19 г. ⁴	На 31 декабря 20 18 г. ⁴	На 31 декабря 20 17 г. ⁵
Всего	5130	66	66	66

1.4. Наличие и движение результатов НИОКР

Наименование показателя	Код	Период	Сумма расходов на НИОКР, не списанная на расходы на начало года		Изменения за период			Сумма расходов на НИОКР, не списанная на расходы на конец года
			за 20 19 г. ¹	за 20 18 г. ²	Поступило	Выбыло	Списано на расходы за период	
НИОКР - всего	5140	за 20 19 г. ¹	0		1174	-	(195)	979
	5150	за 20 18 г. ²	606		-	-	(606)	0

1.5. Незаконченные и неоформленные НИОКР и незаконченные операции по приобретению нематериальных активов

Наименование показателя	Код	Период	На начало года	Изменения за период				На конец периода
				затраты за период	списано затрат как не давших положительного результата	принято к учету в качестве нематериальных активов/или НИОКР	принято к учету в качестве ПМЦ	
Затраты по незаконченным исследованиям и разработкам всего	5160	за 20 19 г. ¹	8999	3788	(-)	(1174)	(-)	11613
	5170	за 20 18 г. ²	5103	3896	(-)	(-)	(-)	8999
незаконченные операции по приобретению нематериальных активов - всего	5180	за 20 19 г. ¹	-	-	-	-	-	-
	5190	за 20 18 г. ²	-	-	-	-	-	-

2. Основные средства

с.3

2.1. Наличие и движение основных средств

Наименование показателя	Код	Период	На начало года		Изменения за период						На конец периода	
			первоначальная стоимость ³	накопленная амортизация ⁶	поступило	выбыло объектов		начислено амортизации ⁶	переоценка		первоначальная стоимость ³	накопленная амортизация ⁶
						первоначальная стоимость ³	накопленная амортизация ⁶		первоначальная стоимость ³	накопленная амортизация ⁶		
Основные средства	5200	за 20 19 г. ¹	336221	(192940)	5118	(1351)	1351	(22419)	-	-	339988	(214008)
(без учета доходных вложений в материальные ценности) - всего	5210	за 20 18 г. ²	308573	(173081)	28907	(1259)	1259	(21118)	-	-	336221	(192940)
в том числе:	5201	за 20 19 г. ¹	97418	(43514)				(1604)			97418	(45118)
здания	5211	за 20 18 г. ²	97244	(41749)	174			(1765)			97418	(43514)
сооружения и передаточные устройства	5202	за 20 19 г. ¹	21408	(14837)				(494)			21408	(15331)
	5212	за 20 18 г. ²	20949	(14376)	459			(461)			21408	(14837)
машины и оборудование	5203	за 20 19 г. ¹	197508	(123282)	4982	(711)	711	(19003)			201779	(141574)
	5213	за 20 18 г. ²	170482	(106678)	28004	(978)	978	(17582)			197508	(123282)
транспортные средства	5204	за 20 19 г. ¹	9913	(8063)		(518)	518	(1072)			9395	(8617)
	5214	за 20 18 г. ²	9913	(6949)				(1114)			9913	(8063)
производственный и хозяйственный инвентарь	5205	за 20 19 г. ¹	4155	(3244)	136	(122)	122	(246)			4189	(3368)
	5215	за 20 18 г. ²	4166	(3329)	270	(281)	281	(196)			4155	(3244)
другие виды основных средств	5206	за 20 19 г. ¹	-	(-)	-	(-)	-	(-)			-	(-)
	5216	за 20 18 г. ²	-	(-)	-	(-)	-	(-)			-	(-)
земельные участки	5207	за 20 19 г. ¹	5819	(-)				(-)			5819	(-)
	5217	за 20 18 г. ²	5819	(-)	-	(-)	-	(-)			5819	(-)
Учено в составе доходных вложений в материальные ценности - всего	5220	за 20 19 г. ²	-	(-)				(-)			-	(-)
	5230	за 20 18 г. ²	-	(-)	-	(-)	-	(-)			-	(-)

2.2. Незавершенные капитальные вложения

Наименование показателя	Код	Период	На начало года	Изменения за период			На конец периода
				затраты за период	списано	принято к учету в качестве основных средств или увеличена стоимость	
Незавершенное строительство и незаконченные операции по приобретению, модернизации и т.п. основных средств - всего	5240	за 20 19 г. ¹	23	5357	(-)	(5118)	262
	5250	за 20 18 г. ²	11	28830	(-)	(28818)	23

2.3. Изменение стоимости основных средств в результате достройки, дооборудования, реконструкции и частичной ликвидации

Наименование показателя	Код	За 20 19 г. ¹	За 20 18 г. ²
Увеличение стоимости объектов основных средств в результате достройки, дооборудования, реконструкции - всего	5260	753	422
Уменьшение стоимости объектов основных средств в результате частичной ликвидации - всего:	5270	-	-

2.4. Иное использование основных средств

Наименование показателя	Код	На 31 декабря 20 19 г. ⁴	На 31 декабря 20 18 г. ²	На 31 декабря 20 17 г. ³
Переданные в аренду основные средства, числящиеся на балансе	5280	21289	22015	22024
Переданные в аренду основные средства, числящиеся за балансом	5281	-	-	-
Полученные в аренду основные средства, числящиеся на балансе	5282	-	-	-

Полученные в аренду основные средства, числящиеся за балансом	5283	-	-	-
Объекты недвижимости, принятые в эксплуатацию и фактически используемые, находящиеся в процессе государственной регистрации	5284	-	-	-
Основные средства, переведенные на консервацию	5285	-	-	-
Иное использование основных средств (залог и др.)	5286	-	-	-

3. Финансовые вложения

3.1. Наличие и движение финансовых вложений

Наименование показателя	Код	Период	На начало года		Изменения за период				На конец периода		
			первоначальная стоимость	накопленная корректировка ⁷	поступило	выбыло (погашено)		текущей рыночной стоимости (убытков от обесценения)	первоначальная стоимость	накопленная корректировка ⁷	
						первоначальная стоимость	накопленная корректировка ⁷				
Долгосрочные - всего	5301	за 20 19 г. ¹	119341	-	-	(3)	-	-	-	119338	-
	5311	за 20 18 г. ²	119341	-	-	-	-	-	-	119341	-
Краткосрочные - всего	5305	за 20 19 г. ¹	150000	-	238000	(150000)	-	-	-	238000	-
	5315	за 20 18 г. ²	135000	-	605000	(590000)	-	-	-	150000	-
Финансовых вложений - Итого	5300	за 20 19 г. ¹	269341	-	238000	(150003)	-	-	-	357338	-
	5310	за 20 18 г. ²	254341	-	605000	(590000)	-	-	-	269341	-

3.2. Иное использование финансовых вложений

Наименование показателя	Код	На 31 декабря 20 19	На 31 декабря 20 18	На 31 декабря 20 17
Финансовые вложения, находящиеся в залоге, - всего	5320	-	-	-
Финансовые вложения, переданные третьим лицам (кроме продаж), - всего	5325	-	-	-
Иное использование финансовых вложений	5329	-	-	-

4. Запасы

4.1. Наличие и движение запасов

Наименование показателя	Код	Период	На начало года	Поступления и затраты	Выбыло	На конец периода
Запасы - всего	5400	за 20 19 г. ¹	152920	84223	(65009)	172134
	5420	за 20 18 г. ²	143586	72748	(63414)	152920
	5401	за 20 19 г. ¹	66107	43043	(37211)	71939
в т.ч. сырье, материалы и др. аналогичные ценности	5421	за 20 18 г. ²	59414	34389	(27696)	66107
	5402	за 20 19 г. ¹	14678	14678	(13201)	16155
затраты в незавершенное производство	5422	за 20 18 г. ²	16843	14676	(16843)	14678
	5403	за 20 19 г. ¹	16383	14887	(11551)	19719
	5423	за 20 18 г. ²	17966	14887	(16470)	16383
готовая продукция	5404	за 20 19 г. ¹	0	0	(0)	0
	5424	за 20 18 г. ²	10	5	(15)	0
прочие запасы	5405	за 20 19 г. ¹	55752	11615	(3046)	64321
	5425	за 20 18 г. ²	49353	8789	(2390)	55752

4.2. Запасы в залоге

Наименование показателя	Код	На 31 декабря 2019 г.		На 31 декабря 2018 г.		На 31 декабря 2017 г.	
		г.	г.	г.	г.	г.	г.
Запасы, не оплаченные на отчетную дату, - всего	5440	-	-	-	-	-	-
в том числе:							
Запасы, находящиеся в залоге по договору, - всего	5445	-	-	-	-	-	-

5. Дебиторская и кредиторская задолженность

5.1. Наличие и движение дебиторской задолженности

Наименование показателя	Код	Период	На начало года		Изменение за период						На конец периода	
			учтенная по условиям договора	величина резерва по сомнительным долгам	поступление		выбыло		перевод из долго- в кратко- срочную задолжен- ность	восстано- вление резерва	учтенная по условиям договора	величина резерва по сомнительным долгам
					в результате хозяйственных операций (сумма долга по сделке операции)	причитающиеся проценты, штрафы и иные начисления	погашение	списание на финансово- вые результаты				
Долгосрочная дебиторская задолженность - всего	5501	за 20 19 г. ¹	597	(-)	667	-	(175)	-	(-)	1089	(-)	(-)
	5521	за 20 18 г. ²	-	(-)	600	-	(3)	-	(-)	597	(-)	(-)
Краткосрочная дебиторская задолженность - всего	5510	за 20 19 г. ¹	27811	(-)	27641	1255	(26935)	(7)	(-)	29765	(0)	(0)
	5530	за 20 18 г. ²	27423	(-)	24623	1200	(25355)	(80)	(-)	27811	(0)	(0)
Итого	5500	за 20 19 г. ¹	28408	(0)	28308	1255	(27110)	(7)	(-)	30854	(0)	(0)
	5520	за 20 18 г. ²	27423	(-)	25223	1200	(25358)	(80)	(-)	28408	(0)	(0)

5.2. Просроченная дебиторская задолженность

Наименование показателя	Код	На 31 декабря		На 31 декабря	
		20 19 г. ¹	20 18 г. ²	20 17 г. ³	20 16 г. ⁴
Всего	5540	352	2834		3125

5.3. Наличие и движение кредиторской задолженности

Наименование показателя	Код	Период	Остаток на начало года	Изменения за период				Остаток на конец периода
				поступления		выбыло		
				в результате хозяйственных операций (сумма долга по сделке, операции) ⁹	причитающиеся проценты, штрафы и иные начисления ⁹	погашение	списание на финансовый результат ⁹	
Долгосрочная кредиторская задолженность - всего	5551	за 20 19 г. ¹	0	-	(-)	(-)	0	
	5571	за 20 18 г. ²	0	-	(0)	(-)	0	
Краткосрочная кредиторская задолженность - всего	5560	за 20 19 г. ¹	39820	116999	(39188)	(272)	117359	
	5580	за 20 18 г. ²	79661	28433	(67938)	(336)	39820	
Итого	5550	за 20 19 г. ¹	39820	116999	(39188)	(272)	117359	
	5570	за 20 18 г. ²	79661	28433	(67938)	(336)	39820	

5.4. Просроченная кредиторская задолженность

Наименование показателя	Код	На 31 декабря		На 31 декабря	
		20 19 г. ¹	20 18 г. ²	20 17 г. ³	20 16 г. ⁴
Всего	5590	106	504		139

6. Затраты на производство

Наименование показателя	Код	За 20 19 г. ¹	За 20 18 г. ²
Материальные затраты	5610	117026	117273
Расходы на оплату труда	5620	249700	230298
Отчисления на социальные нужды	5630	75562	70415
Амортизация	5640	21846	20064
Прочие затраты	5650	4226	4150
Итого по элементам	5660	468360	442200
Изменение остатков (прирост [-], уменьшение [+]):			
незавершенного производства, готовой продукции (прирост [-])	5670	(4813)	-
незавершенного производства, готовой продукции (уменьшение [+])	5680		3748
Итого расходы по обычным видам деятельности	5600	463647	445948

7. Оценочные обязательства

Наименование показателя	Код	Остаток на начало года	Начислено	Использовано	Восстановлено	Остаток на конец периода
Оценочные обязательства - всего	5700	-	-	(- -)	-	-


8. Обеспечения обязательств

Наименование показателя	Код	На 31 декабря 20 19 г. ¹	На 31 декабря 20 18 г. ²	На 31 декабря 20 17 г. ³
Полученные - всего	5800	-	-	-
Выданные - всего	5810	-	-	-

9. Государственная помощь

с.10

Наименование показателя	Код	За 20 19 г. ¹		За 20 18 г. ²	
		На начало года	Получено за год	На начало года	Возвращено за год
Получено бюджетных средств - всего	5900	-	-	-	-
в том числе:					
на текущие расходы	5901	-	-	-	-
на вложения во внеоборотные активы	5905	-	-	-	-
Бюджетные кредиты - всего		20 19 г. ¹		20 18 г. ²	
		5910	-	-	-
		5920	-	-	-

Руководитель:  **В.И. Максименко**
(подпись) 20 20 г.
(расшифровка подписи)

Главный бухгалтер:  **Н.И. Балабасова**
(подпись) (расшифровка подписи)



Примечания:
1. Указывается отчетный год.
2. Указывается предшествующий год.
3. В случае переделки в графе "Первоначальная стоимость" приводится текущая рыночная стоимость или текущая (восстановительная) стоимость.
4. Указывается отчетная дата отчетного периода.

5. Указывается год, предшествующий предыдущему.
6. Некоммерческая организация графы "Накопленная амортизация" и "Начисленная амортизация" именуется соответственно "Накопленный износ" и "Начисленный износ".
7. Накопленная амортизация определяется как:
разница между первоначальной и текущей рыночной стоимостью - по финансовым вложениям, по которым можно определить текущую рыночную стоимость;
начисленная в течение срока обращения разница между первоначальной стоимостью и номинальной стоимостью - по долговым ценным бумагам, по которым не определяется текущая рыночная стоимость;

8. Величина резерва под обесценение финансовых вложений, созданного на предыдущую отчетную дату, - по финансовым вложениям, по которым не определяется текущая рыночная стоимость.

9. Данные раскрываются за минусом кредиторской задолженности, поступившей и погашенной (списанной) в одном отчетном периоде.

10. Данные раскрываются за минусом кредиторской задолженности, поступившей и погашенной (списанной) в одном отчетном периоде.



БАЙКАЛИНВЕСТАУДИТ

Центр независимых финансовых экспертиз

Член саморегулируемой организации аудиторов Ассоциация «Содружество»

Основной регистрационный номер записи 12006074250

Россия, 664011, г. Иркутск, ул. Карла Маркса, д. 41, офис 4/7

Тел. +7 (3952) 203-600, +7 (3952) 217-310

E-mail: info@bia-audit.ru

www.bia-audit.ru

Акционерное общество «Иркутский релейный завод»

**Аудиторское заключение
о бухгалтерской (финансовой) отчетности
за 2019 год**

АУДИТОРСКОЕ ЗАКЛЮЧЕНИЕ

Акционерам акционерного общества «Иркутский релейный завод»

Мнение

Мы провели аудит прилагаемой годовой бухгалтерской (финансовой) отчетности акционерного общества «Иркутский релейный завод» (ОГРН 1023801537792, 664075, г. Иркутск, ул. Байкальская, д. 239), состоящей из бухгалтерского баланса по состоянию на 31 декабря 2019 года, отчета о финансовых результатах за 2019 год, приложений к бухгалтерскому балансу и отчету о финансовых результатах, в том числе отчета об изменениях капитала за 2019 год и отчета о движении денежных средств за 2019 год, пояснений к бухгалтерскому балансу и отчету о финансовых результатах за 2019 год.

По нашему мнению, прилагаемая годовая бухгалтерская (финансовая) отчетность отражает достоверно во всех существенных отношениях финансовое положение акционерного общества «Иркутский релейный завод» по состоянию на 31 декабря 2019 года, финансовые результаты его деятельности и движение денежных средств за 2019 год в соответствии с правилами составления бухгалтерской (финансовой) отчетности, установленными в Российской Федерации.

Основание для выражения мнения

Мы провели аудит в соответствии с Международными стандартами аудита (МСА). Наша ответственность в соответствии с этими стандартами описана в разделе «Ответственность аудитора за аудит годовой бухгалтерской (финансовой) отчетности» настоящего заключения. Мы являемся независимыми по отношению к аудируемому лицу в соответствии с Правилами независимости аудиторов и аудиторских организаций и Кодексом профессиональной этики аудиторов, соответствующими Кодексу этики профессиональных бухгалтеров, разработанному Советом по международным стандартам этики для профессиональных бухгалтеров, и нами выполнены прочие иные обязанности в соответствии с этими требованиями профессиональной этики. Мы полагаем, что полученные нами аудиторские доказательства являются достаточными и надлежащими, чтобы служить основанием для выражения нашего мнения.

Ответственность руководства аудируемого лица за годовую бухгалтерскую (финансовую) отчетность

Руководство несет ответственность за подготовку и достоверное представление указанной годовой бухгалтерской (финансовой) отчетности в соответствии с правилами составления бухгалтерской (финансовой) отчетности, установленными в Российской Федерации, и за систему внутреннего контроля, которую руководство считает необходимой для подготовки годовой бухгалтерской (финансовой) отчетности, не содержащей существенных искажений вследствие недобросовестных действий или ошибок.

При подготовке годовой бухгалтерской (финансовой) отчетности руководство несет ответственность за оценку способности аудируемого лица продолжать непрерывно свою деятельность, за раскрытие в соответствующих случаях сведений, относящихся к непрерывности деятельности, и за составление отчетности на основе допущения о

непрерывности деятельности, за исключением случаев, когда руководство намеревается ликвидировать аудируемое лицо, прекратить его деятельность или когда у него отсутствует какая-либо иная реальная альтернатива, кроме ликвидации или прекращения деятельности.

Ответственность аудитора за аудит годовой бухгалтерской (финансовой) отчетности

Наша цель состоит в получении разумной уверенности в том, что годовая бухгалтерская (финансовая) отчетность не содержит существенных искажений вследствие недобросовестных действий или ошибок, и в составлении аудиторского заключения, содержащего наше мнение. Разумная уверенность представляет собой высокую степень уверенности, но не является гарантией того, что аудит, проведенный в соответствии с МСА, всегда выявляет существенные искажения при их наличии. Искажения могут быть результатом недобросовестных действий или ошибок и считаются существенными, если можно обоснованно предположить, что в отдельности или в совокупности они могут повлиять на экономические решения пользователей, принимаемые на основе этой годовой бухгалтерской (финансовой) отчетности.

В рамках аудита, проводимого в соответствии с МСА, мы применяем профессиональное суждение и сохраняем профессиональный скептицизм на протяжении всего аудита. Кроме того, мы:

- а) выявляем и оцениваем риски существенного искажения годовой бухгалтерской (финансовой) отчетности вследствие недобросовестных действий или ошибок; разрабатываем и проводим аудиторские процедуры в ответ на эти риски; получаем аудиторские доказательства, являющиеся достаточными и надлежащими, чтобы служить основанием для выражения нашего мнения. Риск необнаружения существенного искажения в результате недобросовестных действий выше, чем риск необнаружения существенного искажения в результате ошибки, так как недобросовестные действия могут включать сговор, подлог, умышленный пропуск, искаженное представление информации или действия в обход системы внутреннего контроля;
- б) получаем понимание системы внутреннего контроля, имеющей значение для аудита, с целью разработки аудиторских процедур, соответствующих обстоятельствам, но не с целью выражения мнения об эффективности системы внутреннего контроля аудируемого лица;
- в) оцениваем надлежащий характер применяемой учетной политики, обоснованность бухгалтерских оценок и соответствующего раскрытия информации, подготовленного руководством аудируемого лица;
- г) делаем вывод о правомерности применения руководством аудируемого лица допущения о непрерывности деятельности, а на основании полученных аудиторских доказательств – вывод о том, имеется ли существенная неопределенность в связи с событиями или условиями, в результате которых могут возникнуть значительные сомнения в способности аудируемого лица продолжать непрерывно свою деятельность. Если мы приходим к выводу о наличии существенной неопределенности, мы должны привлечь внимание в нашем аудиторском заключении к соответствующему раскрытию информации в годовой бухгалтерской (финансовой) отчетности или, если такое раскрытие информации является ненадлежащим, модифицировать наше мнение. Наши выводы основаны на аудиторских доказательствах, полученных до даты нашего аудиторского

заклучения. Однако будущие события или условия могут привести к тому, что аудируемое лицо утратит способность продолжать непрерывно свою деятельность:

- д) проводим оценку представления годовой бухгалтерской (финансовой) отчетности в целом, ее структуры и содержания, включая раскрытие информации, а также того, представляет ли годовая бухгалтерская (финансовая) отчетность лежащие в ее основе операции и события так, чтобы было обеспечено их достоверное представление.

Мы осуществляем информационное взаимодействие с лицами, отвечающими за корпоративное управление аудируемого лица, доводя до их сведения, помимо прочего, информацию о запланированном объеме и сроках аудита, а также о существенных замечаниях по результатам аудита, в том числе о значительных недостатках системы внутреннего контроля, которые мы выявляем в процессе аудита.

**Генеральный директор
ООО ЦНФЭ «Байкалинвестаудит»**



Топольская Т.Д.

Аудиторская организация:
ООО ЦНФЭ «Байкалинвестаудит»
ОГРН 1033801007195,
664011, г. Иркутск, улица Карла Маркса, дом 41, офис 4/7
член саморегулируемой организации аудиторов
Ассоциация «Содружество»,
ОРНЗ 12006074250

24 марта 2020 года